

Бухгалтерский баланс на 31 декабря 2024 года

Организация:	Открытое акционерное общество "Гроднопромстрой"
Учётный номер плательщика:	500036537
Вид экономической деятельности:	Общее строительство зданий
Организационно-правовая форма:	
Орган управления:	Минстройархитектуры
Единица измерения:	тыс. руб.
Адрес:	230003, Гродненская обл., г. Гродно, пр. Космонавтов, 52

Дата утверждения	
Дата отправки	
Дата принятия	

Активы	Код строки	На 31 декабря 2024 года	На 31 декабря 2023 года
1	2	3	4
1 Долгосрочные активы			
Основные средства:			
первоначальная стоимость	101	117414	110807
амортизация	102	79782	75699
остаточная стоимость	110	37632	35108
из нее остаточная стоимость ОС, переданных ОАО по договору безвозмездного пользования	110a	2661	2530
Нематериальные активы:			
первоначальная стоимость	111	79	101
амортизация	112	72	77
остаточная стоимость	120	7	24
Доходные вложения в материальные активы			
первоначальная стоимость	121	-	-
амортизация	122	-	-
остаточная стоимость	130	-	-
в том числе:			
инвестиционная недвижимость	131	-	-
предметы финансовой аренды (лизинга)	132	-	-
прочие доходные вложения в материальные активы	133	-	-
Вложения в долгосрочные активы	140	780	314
Долгосрочные финансовые вложения	150	2	2
Отложенные налоговые активы	160	-	-
Долгосрочная дебиторская задолженность	170	-	-
Прочие долгосрочные активы	180	-	-
в том числе: курсовые разницы	181	-	-
Итого по разделу 1	190	38421	35448

Активы	Код строки	На 31 декабря 2024 года	На 31 декабря 2023 года
1	2	3	4
2 Краткосрочные активы			
Запасы	210	22529	18603
в том числе: материалы	211	18136	15545
животные на выращивании и откорме	212	–	–
незавершённое производство	213	852	318
готовая продукция и товары	214	3539	2740
товары отгруженные	215	–	–
прочие запасы	216	2	–
Долгосрочные активы, предназначенные для реализации	220	–	–
Расходы будущих периодов	230	666	667
в том числе: курсовые разницы	231	–	–
Налог на добавленную стоимость по приобретенным товарам, работам, услугам	240	413	289
Краткосрочная дебиторская задолженность	250	15243	21966
по налогам и сборам в бюджет	251	527	–
из неё инновационного фонда Минстройархитектуры	251а	–	–
инвестиционного фонда Минстройархитектуры	252	400	400
Краткосрочные финансовые вложения	260	200	234
Денежные средства и эквиваленты денежных средств	270	8157	16620
в т.ч. денежные средства на депозитных счетах	271	–	–
Прочие краткосрочные активы	280	35	49
в том числе недостачи и потери	281	35	49
Итого по разделу 2	290	47243	58428
Баланс	300	85664	93876
Собственный капитал и обязательства			
	Код строки	На 31 декабря 2024 года	На 31 декабря 2023 года
1	2	3	4
3 Собственный капитал			
Уставный капитал	410	3559	3559
Неоплаченная часть уставного капитала	420	–	–
Собственные акции (доли в уставном капитале)	430	–	–
Резервный капитал	440	7483	7483
Добавочный капитал	450	43296	39588
Нераспределённая прибыль (непокрытый убыток)	460	(73146)	(83165)
Чистая прибыль (убыток) отчётного периода	470	–	–
Целевое финансирование	480	–	–
Итого по разделу 3	490	(18808)	(32535)

Собственный капитал и обязательства	Код строки	На 31 декабря 2024 года	На 31 декабря 2023 года
1	2	3	4
4 Долгосрочные обязательства			
Долгосрочные кредиты и займы	510	25546	–
в т.ч. инновационного фонда Минстройархитектуры	511	–	–
инвестиционного фонда Минстройархитектуры	512	–	–
Прочие долгосрочные обязательства по лизинговым платежам	520	327	527
Отложенные налоговые обязательства	530	–	–
Доходы будущих периодов	540	–	–
в том числе: курсовые разницы	541	–	–
Резервы предстоящих платежей	550	–	–
Прочие долгосрочные обязательства	560	35554	–
Итого по разделу 4	590	61427	527
5 Краткосрочные обязательства			
Краткосрочные кредиты и займы	610	5007	35959
в т.ч. инвестиционного фонда Минстройархитектуры	611	–	–
Краткосрочная часть долгосрочных обязательств	620	–	–
Краткосрочная кредиторская задолженность	630	37565	89415
в том числе:			
поставщикам, подрядчикам, исполнителям	631	5893	25098
по авансам полученным	632	24944	42155
по налогам и сборам	633	1445	13234
из неё инновационному фонду Минстройархитектуры	633a	–	–
по социальному страхованию и обеспечению	634	1769	3536
по оплате труда	635	2474	2468
по лизинговым платежам	636	450	669
собственнику имущества (учредителям, участникам)	637	–	1039
в том числе :			
в бюджет либо РУП "БЕЛСТРОЙЦЕНТР"	637a	–	1039
авансовые поступления в счёт вкладов в уставный капитал	637b	–	–
прочим кредиторам	638	590	1216
в т.ч. инвестиционному фонду Минстройархитектуры	638a	–	–
Обязательства, предназначенные для реализации	640	–	–
Доходы будущих периодов	650	473	510
в том числе: курсовые разницы	651	–	–
Резервы предстоящих платежей	660	–	–
Прочие краткосрочные обязательства	670	–	–
Итого по разделу 5	690	43045	125884
Баланс	700	85664	93876

Руководитель

А.И. Левинский

(подпись)

Главный бухгалтер

С.А. Логвинович

(подпись)

Дата составления: 24.02.2025 г.

Отчёт о прибылях и убытках за январь - декабрь 2024 года

Приложение 2
к Национальному стандарту
бухгалтерского учёта и отчётности
"Индивидуальная бухгалтерская отчётность"

Организация:	Открытое акционерное общество "Гроднопромстрой"
Учётный номер плательщика:	500036537
Вид экономической деятельности:	Общее строительство зданий
Организационно-правовая форма:	
Орган управления:	Минстройархитектуры
Единица измерения:	тыс. руб.
Адрес:	230003, Гродненская обл., г. Гродно, пр. Космонавтов, 52

Наименование показателей	Код строки	За январь - декабрь 2024 года	За январь - декабрь 2023 года
1	2	3	4
Выручка от реализации продукции, товаров, работ, услуг	010	168073	166742
в том числе выручка от реализации продукции, товаров, работ, услуг без учёта стоимости работ, выполненных субподрядными организациями	011	133471	143449
Себестоимость реализованной продукции, товаров, работ, услуг	020	151745	162348
в том числе себестоимость реализованной продукции, товаров, работ, услуг без учёта стоимости работ, выполненных субподрядными организациями	021	117142	139055
Валовая прибыль (010 - 020)	030	16328	4394
Управленческие расходы	040	(9065)	(8553)
Расходы на реализацию	050	(1035)	(1126)
Прибыль (убыток) от реализации продукции, товаров, работ, услуг (030 - 040 - 050)	060	6228	(5285)
Прочие доходы по текущей деятельности	070	11554	13274
Прочие расходы по текущей деятельности	080	(16944)	(21947)
Прибыль (убыток) от текущей деятельности (± 060 + 070 - 080)	090	838	(13958)
Доходы по инвестиционной деятельности	100	775	1705
в том числе:			
доходы от выбытия основных средств, нематериальных активов и других долгосрочных активов	101	308	1380
доходы от участия в уставном капитале других организаций	102	3	2
проценты к получению	103	72	43
прочие доходы по инвестиционной деятельности	104	392	280
Расходы по инвестиционной деятельности	110	(378)	(824)
в том числе:			
расходы от выбытия основных средств, нематериальных активов и других долгосрочных активов	111	311	792
прочие расходы по инвестиционной деятельности	112	67	32
Доходы по финансовой деятельности	120	12690	643
в том числе:			
курсовые разницы от пересчета активов и обязательств	121	679	643
из них списанные со счёта 98	121a	-	-
прочие доходы по финансовой деятельности	122	12011	-
Расходы по финансовой деятельности	130	(3598)	(4570)
в том числе:			
проценты к уплате	131	2756	3493
курсовые разницы от пересчета активов и обязательств	132	729	889

Наименование показателей	Код строки	За январь - декабрь 2024 года	За январь - декабрь 2023 года
1	2	3	4
из них списанные со счёта 97	132а	–	–
прочие расходы по финансовой деятельности	133	113	188
Прибыль (убыток) от инвестиционной, финансовой и иной деятельности (100 – 110 + 120 - 130)	140	9489	(3046)
Прибыль (убыток) до налогообложения ($\pm 090 \pm 140$)	150	10327	(17004)
Налог на прибыль	160	(182)	(606)
Изменение отложенных налоговых активов	170	–	–
Изменение отложенных налоговых обязательств	180	–	–
Прочие налоги и сборы, исчисляемые из прибыли (дохода)	190	(–)	(–)
Прочие платежи, исчисляемые из прибыли (дохода)	200	(–)	(–)
Прибыль (убыток), перераспределяемые в пределах юридического лица	205	–	–
Чистая прибыль (убыток) ($\pm 150 - 160 \pm 170 \pm 180 - 190 - 200 \pm 205$)	210	10145	(17610)
Результат от переоценки долгосрочных активов, не включаемый в чистую прибыль (убыток)	220	3735	2648
Результат от прочих операций, не включаемый в чистую прибыль (убыток)	230	–	(33)
Совокупная прибыль (убыток) ($\pm 210 \pm 220 \pm 230$)	240	13880	(14995)
Базовая прибыль (убыток) на акцию, руб.	250	0.08	(0.1400)
Разводнённая прибыль (убыток) на акцию, руб.	260	–	–

Руководитель

А.И. Левинский

(подпись)

Главный бухгалтер


С.А. Логвинович

(подпись)

Дата составления: 21.02.2025 г.

Наименование показателей	Код строки	Уставный капитал	Неоплаченная часть уставного капитала	Собственные акции (доли в уставном капитале)	Резервный капитал	Добавочный капитал	Нераспределённая прибыль (непокрытый убыток)	Чистая прибыль (убыток)	Итого
1	2	3	4	5	6	7	8	9	10
выкуп акций (долей в уставном капитале)	165	–	–	–	–	–	–	–	–
дивиденды и другие доходы от участия в уставном капитале организации	166	–	–	–	–	–	–	–	–
реорганизация	167	–	–	–	–	–	153	–	153
	168	–	–	–	–	–	–	–	–
	169	–	–	–	–	–	–	–	–
Изменение уставного капитала	170	–	–	–	–	–	–	–	–
Изменение резервного капитала	180	–	–	–	–	–	–	–	–
Изменение добавочного капитала	190	–	–	–	–	(27)	27	–	–
Остаток на 31.12.2024	200	3559	–	–	7483	43296	(73146)	–	(18808)


Руководитель



 (подпись)

А.И. Левинский

Главный бухгалтер



 (подпись)

С.А. Логвинович

Дата составления: 26.02.2025 г.


Отчёт о движении денежных средств за январь - декабрь 2024 года

Организация:	Открытое акционерное общество "Гроднопромстрой"
Учётный номер плательщика:	500036537
Вид экономической деятельности:	Общее строительство зданий
Организационно-правовая форма:	
Орган управления:	Минстройархитектуры
Единица измерения:	тыс. руб.
Адрес:	230003, Гродненская обл., г. Гродно, пр. Космонавтов, 52

Наименование показателей	Код строки	За январь - декабрь 2024 года	За январь - декабрь 2023 года
1	2	3	4
Движение денежных средств по текущей деятельности			
Поступило денежных средств – всего	020	168958	195049
в том числе:			
от покупателей продукции, товаров, заказчиков работ, услуг	021	167523	182724
от покупателей материалов и других запасов	022	74	127
роялти	023	–	–
прочие поступления	024	1361	12198
Направлено денежных средств – всего	030	(181448)	(176270)
в том числе:			
на приобретение запасов, работ, услуг	031	116213	147772
на оплату труда	032	33224	25367
на уплату налогов и сборов	033	29244	1411
на прочие выплаты	034	2767	1720
Результат движения денежных средств по текущей деятельности (020 - 030)	040	(12490)	18779
Движение денежных средств по инвестиционной деятельности			
Поступило денежных средств – всего	050	639	441
в том числе:			
от покупателей основных средств, нематериальных активов и других долгосрочных активов	051	90	3
возврат предоставленных займов	052	–	–
доходы от участия в уставном капитале других организаций	053	3	2
проценты	054	72	43
прочие поступления	055	474	393
Направлено денежных средств – всего	060	(421)	(218)
в том числе:			
на приобретение и создание основных средств, нематериальных активов и других долгосрочных активов	061	391	211
на предоставление займов	062	–	–
на вклады в уставный капитал других организаций	063	–	–
прочие выплаты	064	30	7

Наименование показателей	Код строки	За январь - декабрь 2024 года	За январь - декабрь 2023 года
1	2	3	4
Результат движения денежных средств по инвестиционной деятельности (050 - 060)	070	218	223
Движение денежных средств по финансовой деятельности			
Поступило денежных средств – всего	080	12013	–
в том числе:			
кредиты и займы	081	12000	–
от выпуска акций	082	–	–
вклады собственника имущества (учредителей, участников)	083	–	–
прочие поступления	084	13	–
Направлено денежных средств – всего	090	(8204)	(14115)
в том числе:			
на погашение кредитов и займов	091	7000	14114
на выплаты дивидендов и других доходов от участия в уставном капитале организации	092	–	–
на выплаты процентов	093	1148	1
на лизинговые платежи	094	15	–
прочие выплаты	095	41	–
Результат движения денежных средств по финансовой деятельности (080 - 090)	100	3809	(14115)
Результат движения денежных средств за отчётный период ($\pm 040 \pm 070 \pm 100$)	110	(8463)	4887
Остаток денежных средств и эквивалентов денежных средств на 31.12.2023	120	16620	11733
Остаток денежных средств и их эквивалентов на конец отчётного периода	130	8157	16620
Влияние изменений курса иностранной валюты по отношению к белорусскому рублю	140	–	–


Руководитель



(подпись)

А.И. Левинский

Главный бухгалтер



(подпись)

С.А. Логвинович

Дата составления: 26.02.2025 г.